



Всероссийские онлайн соревнования по стрельбе из лука «НАДЕЖДЫ РОССИИ 2020»

РЕГЛАМЕНТ

1. Цели и задачи

Всероссийские онлайн соревнования «Надежды России» проводятся в целях:

- популяризации и развития стрельбы из лука в России;
- повышения спортивного мастерства занимающихся стрельбой из лука.
- подготовки спортивного резерва;
- развития стрельбы из лука в Российской Федерации.
- пропаганды здорового образа жизни.

2. Сроки и место

Соревнования проводятся 12 декабря и 19 декабря 2020 года дистанционно, посредством видео/фотосвязи через интернет с использованием приложения ianseo ScoreKeeper.

3. Программа соревнований

12 декабря 10:00 – 20:00 (время местное)	18 м (30+30 выстрелов)
19 декабря 10:00 – 20:00 (время местное)	18 м (30+30 выстрелов)

4. Условия допуска

К соревнованиям допускаются спортсмены имеющие соответствующую подготовку, имеющие возможность стрельбы в дисциплинах соревнований при соблюдении всех необходимых мер социальной дистанции для обеспечения безопасности участников и их окружения и противодействия распространению коронавирусной инфекции Covid-19.

Минимальная группа для участия в соревнованиях одновременно на одном спортивном объекте – 8 спортсменов и 1 спортивный судья 3 категории и выше, тренеры.

Групповое фото или видеоприветствие участников в помещении тира в высоком качестве для возможной публикации на информационных ресурсах РФСЛ необходимо направить на адрес электронной почты rusarco1@gmail.com.

Стрельба проводится по новым мишеням, сертифицированным РФСЛ. Пристрелка по зачетным мишеням не допускается. В одну мишень допускается выполнить не более 30 зачетных выстрелов. По окончании 30 выстрелов фото мишени и фото карточки записи с подписями спортсмена и судьи направляются на почту rusarco1@gmail.com.

К участию в личных видах программы спортивных соревнований в классическом и блочном луке допускаются:

- юниоры, юниорки 2001-2003 гг. рождения;
- юноши, девушки 2004-2007 гг. рождения;

Спортсмены младших возрастных категорий могут быть заявлены в более старшие возрастные категории в соответствии с подпунктом 2.1.3 правил по виду спорта «стрельба из лука».

Оба этапа соревнований спортсмены стреляют с предоставлением результатов посредством онлайн ввода очков через приложение ianseo ScoreKeeper, дублируют на бумажных



Всероссийские онлайн соревнования по стрельбе из лука «НАДЕЖДЫ РОССИИ 2020»

носителях, а также отправляют фотографию итоговой карточки и мишени на эл. адрес rusarco1@gmail.com.

В случаях разночтения результатов в карточке и на электронном носителе, записи результатов неразборчивым почерком, а также предоставления фотографий низкого качества или с неразличимым изображением – результат спортсмена будет аннулирован.

Для координации действий и информирования участников будет создан общий чат соревнований в WhatsApp «Надежды России 2020».

Участники чемпионата СФО и ДВФО в г. Красноярске и других официальных региональных соревнований могут направлять результаты квалификационного раунда (18м - 30+30 выстрелов) в зачет ВОС «Надежды России» 12 декабря и 19 декабря 2020 года.

Регистрация на онлайн соревнования для всех участников строго обязательна!

5. Необходимые условия для участия

1. Смартфон с подключением к интернет (Приложение 2);
2. На смартфоне должно быть установлено приложение Ianseo Scorekeeper (как установить приложение см. – Приложение 1);
3. Зарегистрироваться на турнир, заполнив форму: [Форма регистрации на соревнования](#)
4. После получения письма по электронной почте на смартфоне перейти по ссылке и присоединиться к группе соревнования «ВОС Надежды России 2020»;
5. Распечатать карточки для записи с QR-кодами или открыть QR-код на втором устройстве.

6. Регистрация

Для участия в обоих этапах ВОС «Надежды России» спортсмену достаточно зарегистрироваться 1 раз, заполнив форму: [Форма регистрации на соревнования](#)

Крайний срок регистрации 23:59 часов 09 декабря 2020 г.

7. Подведение итогов

Победители и призеры определяются по наибольшей сумме очков после двух этапов соревнований (30+30+30+30 выстрелов).

При равенстве результатов при определении призовых мест сильнейший определяется по наибольшему количеству попаданий в «10», при их равном количестве проводится перестрелка одной стрелой. Время перестрелки будет определено дополнительно.

8. Награждение

Победители и призеры соревнований по стрельбе из лука в личном зачете награждаются медалями и дипломами соответствующей степени.

Первые 10 спортсменов в каждом виде программы по результатам двух раундов получают значки «Надежды России» 2020.



Всероссийские онлайн соревнования по стрельбе из лука «НАДЕЖДЫ РОССИИ 2020»

Правила стрельбы на каждом этапе

Перед началом каждого этапа (каждую пятницу) в группе WhatsApp рассылаются карточки. Спортсмен находит карточки со своей фамилией и считывает QR-код приложением ianseo Scorekeeper (рис. 1).




рис.1

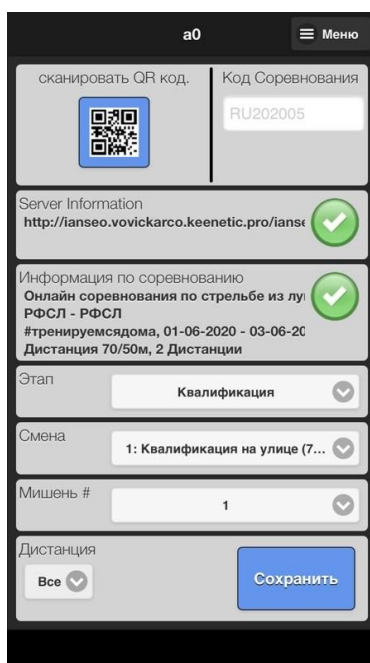


рис.2

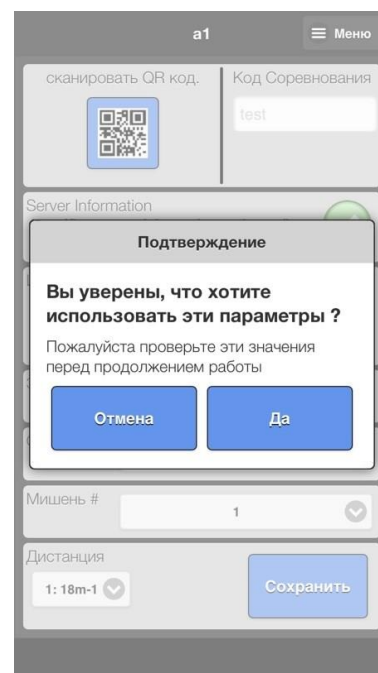


рис.3

После сканирования кода нужно проверить свой номер щита, дистанцию и нажать «Сохранить» (рис. 2). Подтверждаем, что всё верно - нажимаем «Да» (рис.3) и попадаем в меню ввода результатов, где видим свою фамилию (рис. 4).

Фотографию своей мишени и подписанную карточку записи попаданий после каждой дистанции необходимо направить в группу на адрес ruserco1@gmail.com.



Всероссийские онлайн соревнования по стрельбе из лука «НАДЕЖДЫ РОССИИ 2020»



- **Номер серии.** Можно изменить, для этого нужно провести по экрану пальцем «вверх-вниз».

- **Номер щита. Фамилия спортсмена.** Если на щите более 1 спортсмена (для Финалов), можно перейти к следующему спортсмену проведя по экрану пальцем «влево-вправо».

- **Очки для ввода результатов.**

рис. 4

После ввода результатов 3-х стрел нажимаем «Следующи...», видим сумму в серии и ждем «Продолжение», для перехода к следующей серии, и так все 10 серий.

Результаты каждого этапа соревнований можно смотреть по ссылке:

[Результаты ВОС «Надежды России».](#)

После окончания 1 дистанции вы увидите в приложении свои результаты за дистанцию. Далее сканируем QR-код для 2-й дистанции и можем вводить результаты.

В любой момент можно вернуться к вводу QR-кода. Для этого нужно нажать: Меню > Установка.

Переключиться между сериями можно проведя по экрану пальцем снизу-вверх или сверху-вниз. Номер серии всегда отображается на устройстве в верхнем левом углу.

После окончания каждого этапа, итоговые протоколы и карточки записи с достоинством каждой стрелы будут опубликованы в интернете на странице соревнований:

[Результаты ВОС «Надежды России».](#)




Всероссийские онлайн соревнования по стрельбе из лука «НАДЕЖДЫ РОССИИ 2020»

Приложение 1

ianseo Scorekeeper

Приложение ianseo Scorekeeper можно скачать на iOS и Android смартфон.

Для установки приложения достаточно навести камеру телефона на qr-код и перейти по ссылке для скачивания и установки приложения



Ссылки на приложение

[Приложение для Android](#) (версия 1.6.1)

[Приложение для iPhone](#) (версия 1.6.2)

Видео как подключать приложение к соревнованиям и вводить результаты
(на английском языке, но порядок действий понятен)

<https://youtu.be/IIIgmjBYcWA>

**Каждый участник подписывает свою мишень, чтобы отчетливо было видно
Каждый участник подписывает свою мишень, чтобы отчетливо было видно
Фамилию и Номер щита.**



(Номер щита можно узнать из списка спортсменов после регистрации)



Как сканировать QR-код

Для ввода результатов после каждой серии в квалификации на каждом этапе и финальной части соревнований используется смартфон с установленным приложением Ianseo Scorekeeper.

Для подключения к соревнованиям необходимо сканировать QR-код. Без этого невозможно передавать результаты попаданий в общий протокол.

QR-код нужно будет сканировать несколько раз.

Всем участникам на каждом этапе:

- перед началом 1-й дистанции квалификации,
- перед началом 2-й дистанции квалификации.

Есть 3 способа сканировать QR-код:

1. Бумажная карточка записи результатов с QR-кодом. Карточку необходимо распечатать на бумаге заранее. Сканирование QR-кода приложением будет происходить с бумажной карточки. Этот способ отлично подходит для квалификации и финалов. Карточки записи для квалификации и финальной части соревнования можно будет распечатать заранее.
2. Ноутбук. Открыть на ноутбуке WhatsApp, перейдя по ссылке: <https://web.whatsapp.com> (более подробную информацию, как запустить WhatsApp на компьютере можно посмотреть в сети интернет).
Данный способ позволяет в любой момент открыть документ pdf отправленный в группу соревнований и сканировать нужный QR-код смартфоном с приложением прямо с экрана ноутбука. Этот способ отлично подходит, как для квалификации, так и для финальной стадии соревнований.
3. Планшет или второй смартфон (далее – Второе устройство). Открыть на Втором устройстве группу соревнований в WhatsApp, открывать на нём нужные документы с QR-кодом. Сканировать нужный QR-код смартфоном с приложением прямо с экрана Второго устройства. Вторым устройством так же будут делаться фотографии мишени и отправляться в группу. Этот способ подходит, как для квалификации, так и для финальной стадии соревнований.

WhatsApp нельзя запустить на двух мобильных устройствах одновременно, учтите это!

Выберите какой способ сканирования QR-кода подходит вам, и заранее подготовьте и проверьте необходимые устройства!